

Ich kann Flächen benennen und zeichnen,  
auch mit dem Zirkel!

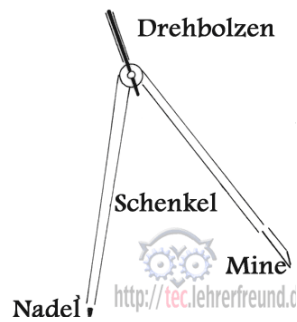
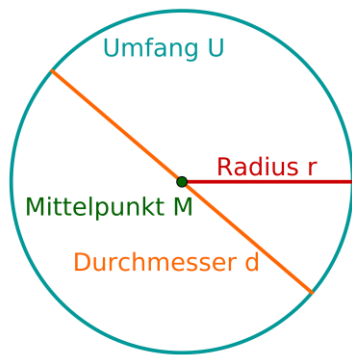
Name .....

Start .....

Wassily Kandinski, russischer Maler, 1866 - 1944





Markiere mit einer Farbe alle Stellen, die mit einem Zirkel gezeichnet werden können.



Kontrolle durch:





mich selbst	eine andere Person:	meine Lehrerin



Ich bin fit für G4

Mein Ergebnis



Lernschritte	Buch	Köner	Experte 	Profi
Vierecke, Trapez, Parallelogramm	rotes Buch Seite 20 AB	<input type="radio"/> 1 <input type="radio"/> 2 a  G4	<input type="checkbox"/> 3	<input type="radio"/> 2 b
Trapez, Parallelogramm	rotes Buch Seite 21 AB	<input type="checkbox"/> 1, Schönschrift bitte! <input type="checkbox"/> 2 45		
Ausschnitte	rotes Buch Seite 22	<input type="radio"/> 2	<input type="checkbox"/> 1	<input type="checkbox"/> 1  3
Kreis, Zirkel	rotes Buch Seite 23 AB	<input type="radio"/> 1, <input type="radio"/> 2 a, c <input type="radio"/> 3 a, b, c  G7, Fö 62	<input type="radio"/> 2 b, d <input type="radio"/> 4, gestalte ein Bild	<input type="radio"/> 3 d, e <input type="radio"/> 4, gestalte ein Bild
Kreismuster	rotes Buch Seite 24	<input type="radio"/> 1 a, b <input type="checkbox"/> 2 a, b   3	<input type="radio"/> 1 c <input type="checkbox"/> 2 c oder d	 4 a, b
Geometrie und Kunst	rotes Buch Seite 25		<input type="radio"/> 1 <input type="checkbox"/> 2, 3, 4	